

eS₁

SCHEDA TECNICA



Naturalmente scooter.

eS₁



Autonomia
40 km



Disegnato e
prodotto in Italia



Lo ricarica
in 3 ore

TRAZIONE

Motore	Elettrico brushless Askoll a magneti permanenti
Potenza	1.500 W*
Velocità max	45 km/h*
Coppia max	100 Nm (alla ruota)
Rigenerazione	Sì
Trasmissione	Puleggia con cinghia dentata

BATTERIA ESTRAIBILE

Tipo	Ioni di litio
Capacità	1.045 Wh (1 pacchi batteria di serie)
Tensione - Amperaggio	54 V - 19,4 Ah (per pacco batteria)
Peso - Carico	7,6 kg (per pacco batteria)
Tempo di ricarica	Ca. 3 ore per 1 kWh
Autonomia (fino a)	40 km*

INFORMAZIONI GENERALI

Cruscotto	Analogico - digitale (elettronico)
Telaio	Tubolare in acciaio - Monoposto
Illuminazione anteriore	Alogena
Illuminazione posteriore	LED
Frecce	LED

CICLISTICA

Sospensioni anteriori	Forcella telescopica idraulica
Sospensioni posteriori	Ammortizzatore idraulico
Freni	Anteriore: idraulico a disco Ø 190 mm
	Posteriore: tamburo Ø 140 mm
Pneumatico anteriore	80 / 80 - 16"
Pneumatico posteriore	90 / 80 - 16"
Passo	1.245 mm
Altezza sella	760 mm
Peso in ordine di marcia	63 kg* (senza batteria)
Peso massimo ammissibile	235 kg (veicolo + conducente + carico aggiuntivo)

* Secondo 168 / 2013 CE

GAMMA COLORI



Categoria di
omologazione

L1



Potenza 1.500 W*




Autonomia
(fino a)

40 km*



Velocità
massima 45 km/h*



Le specifiche tecniche possono variare
senza obbligo di preavviso

Askoll

I am electric

Personalizza il tuo viaggio,
rendi unico il tuo veicolo.



**Un grande risparmio.
Un grande scooter.
Una vita più bella.**




Dotato di una struttura leggera che lo rende incredibilmente maneggevole, **eS₁** è ideale per distanze medie (per chi percorre oltre i 5 km al giorno) e richiede pochissima manutenzione rispetto ad uno scooter tradizionale.



Il tuo compagno di viaggio ideale.

eS₁ è dotato di un computer di bordo che segnala costantemente il livello di carica della batteria, la velocità e la percorrenza.

Tanti accessori per il tuo e-scooter e per le tue necessità.

PARABREZZA	BAULETTO L	BAULETTO XL
 <p>Parabrezza in PMMA antiurto, inserito nell'omologazione del mezzo.</p>	 <p>Bauletto nero design esclusivo Askoll. Capacità interna di 30 litri, può contenere un casco integrale e consente un carico fino a 3 kg.</p>	 <p>Bauletto nero design esclusivo Askoll. Capacità interna di 37 litri, può contenere fino a 2 caschi integrali e consente un carico fino a 3 kg. Dotato di poggiaschiene per garantire massimo comfort al passeggero.</p>
TERMOSCUD	LUCCHETTO U-MINI	CARICA BATTERIA AGGIUNTIVO
 <p>Coprigambe scooter.</p>	 <p>Lucchetto antifurto ad arco con doppio bloccaggio. Rivestito in materiale soft touch per prevenire graffi alla vernice. L'arco, il corpo di chiusura e gli elementi di bloccaggio sono realizzati in speciale acciaio cementato. 4 chiavi incluse.</p>	 <p>Massima flessibilità per la ricarica del tuo e-scooter, ovunque tu sia.</p>

Con **eS₁** è bello fare i conti.
Sempre.

Spese di viaggio.

Ti servono solo 12€* per viaggiare un anno intero.

Spese di manutenzione.

Solo 45 € all'anno.

**Ipotesizzando 10 km al giorno, 5 giorni la settimana, per 52 settimane*



SCOPRI TUTTI
GLI ACCESSORI
PER GLI SCOOTER
ELETTRICI ASKOLL